

ภาคผนวก ข

คู่มือการใช้งานเว็บไซต์

คู่มือสำหรับผู้ใช้ทั่วไป

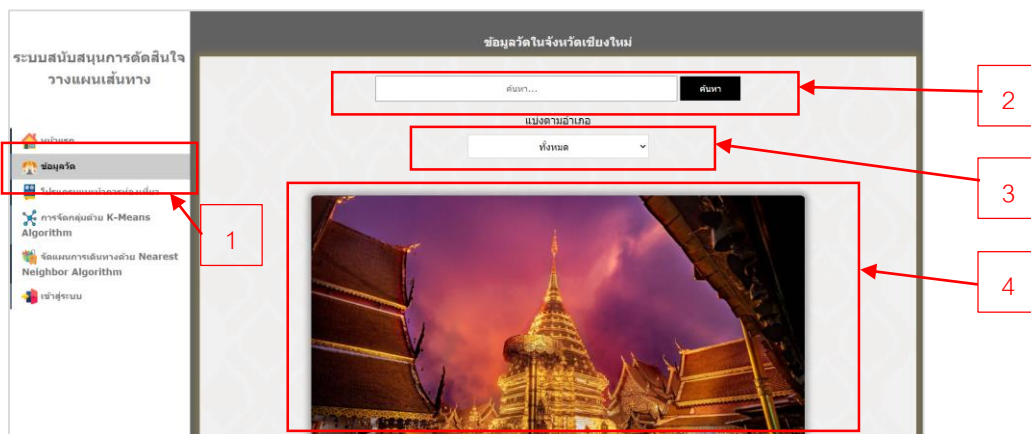
ระบบสนับสนุนการตัดสินใจวางแผนเส้นทางไหว้พระทำบุญ จังหวัดเชียงใหม่

หน้าแรกของเว็บไซต์



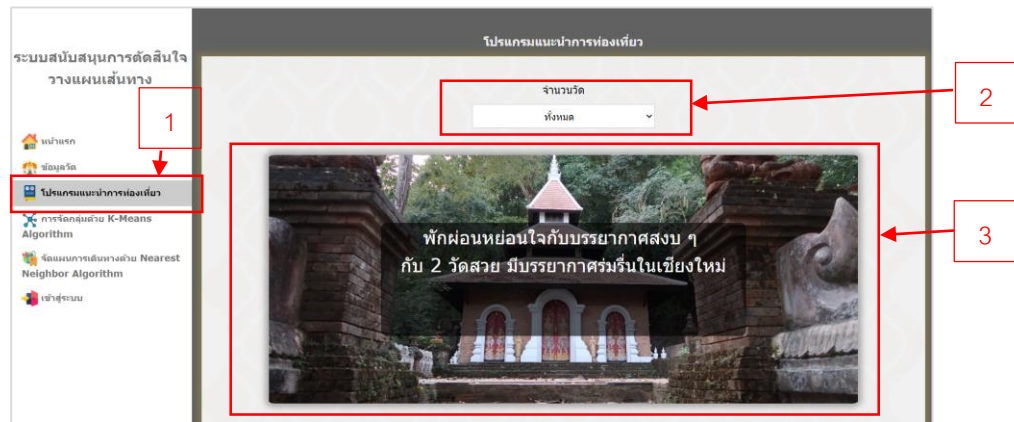
หมายเลข 1 ส่วนของแถบเมนูที่ผู้ใช้งานสามารถเลือกดูหน้าต่าง ๆ ภายในเว็บไซต์ได้
หมายเลข 2 ส่วนของเนื้อหาที่ประกอบด้วยข้อมูลเกี่ยวกับระบบสนับสนุนการตัดสินใจ

หน้าข้อมูลวัดในจังหวัดเชียงใหม่



หมายเลข 1 เมนูข้อมูลวัด ผู้ใช้สามารถเลือกดูข้อมูลวัดได้
หมายเลข 2 ส่วนของการค้นหาข้อมูลวัดด้วย keyword
หมายเลข 3 ส่วนของการค้นหาข้อมูลวัดโดยแบ่งเป็นอำเภอ
หมายเลข 4 ส่วนของเนื้อหาวัด ผู้ใช้สามารถคลิกเข้าไปดูเนื้อหาของวัดนั้น ๆ ได้

หน้าโปรแกรมแนะนำการท่องเที่ยว

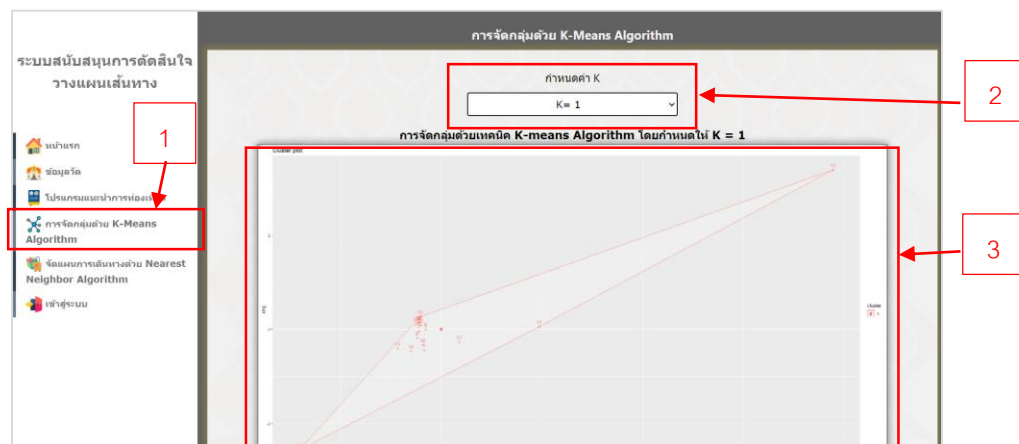


หมายเลข 1 เมนูโปรแกรมแนะนำการท่องเที่ยว

หมายเลข 2 ส่วนของการค้นหาข้อมูลวัดโดยแบ่งเป็นจำนวนวัด

หมายเลข 3 ส่วนของข้อมูลโปรแกรมแนะนำการท่องเที่ยว

หน้าการจัดกลุ่มด้วย K-Means Algorithm

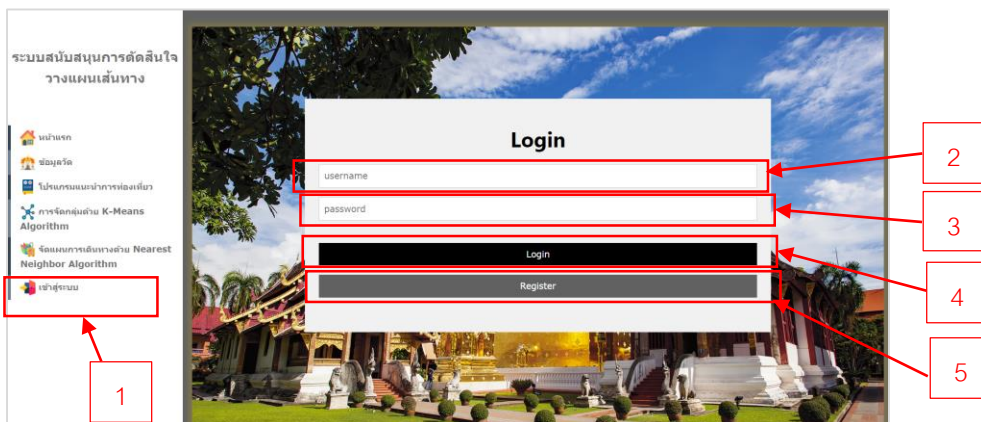


หมายเลข 1 เมนูการจัดกลุ่มด้วย K-Means Algorithm

หมายเลข 2 ส่วนของการค้นหาข้อมูลวัดโดยการกำหนดค่า K

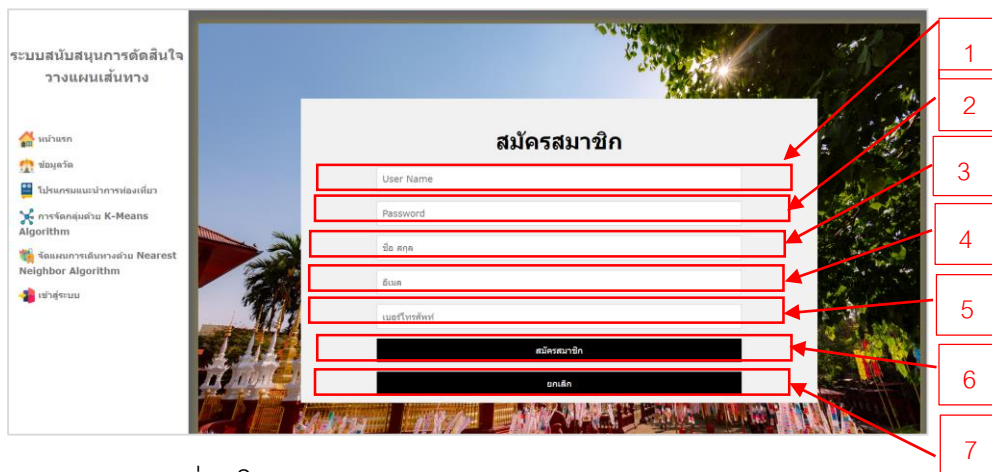
หมายเลข 3 ส่วนของการแสดงข้อมูลการจัดกลุ่มด้วย K-Means Algorithm

หน้าเข้าสู่ระบบ



- หมายเลข 1 เมนูเข้าสู่ระบบ
- หมายเลข 2 ป้อนชื่อผู้ใช้งาน
- หมายเลข 3 ป้อนรหัสผ่าน
- หมายเลข 4 ปุ่มเข้าสู่ระบบ
- หมายเลข 5 ปุ่มสมัครสมาชิก

หน้าสมัครสมาชิก

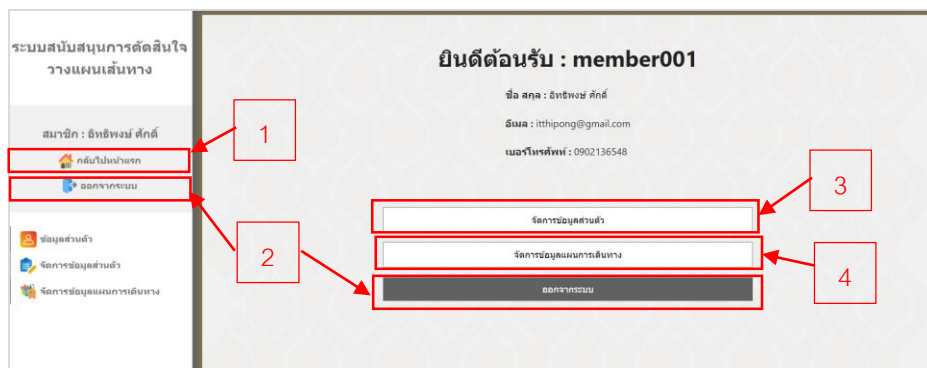


- หมายเลข 1 ป้อนชื่อผู้ใช้งาน
- หมายเลข 2 ป้อนรหัสผ่าน
- หมายเลข 3 ป้อนชื่อ สกุล
- หมายเลข 4 ป้อนอีเมล
- หมายเลข 5 ป้อนเบอร์โทรศัพท์
- หมายเลข 6 ปุ่มสมัครสมาชิก
- หมายเลข 7 ปุ่มยกเลิก

คู่มือสำหรับสมาชิก

ระบบสนับสนุนการตัดสินใจวางแผนเส้นทางไหว้พระทำบุญ จังหวัดเชียงใหม่

เมื่อทำการเข้าสู่ระบบสมาชิก จะมายังแสดงข้อมูลสมาชิก



หมายเลข 1 ปุ่มกลับไปยังหน้าแรก

หมายเลข 2 ปุ่มออกจากระบบ

หมายเลข 3 ปุ่มจัดการข้อมูลส่วนตัว

หมายเลข 4 ปุ่มจัดการแผนการเดินทาง

หน้าแก้ไขข้อมูลส่วนตัว



หมายเลข 1 ปุ่มจัดการข้อมูลส่วนตัว

หมายเลข 2 ป้อนรหัสผ่าน

หมายเลข 3 ป้อนชื่อ สกุล

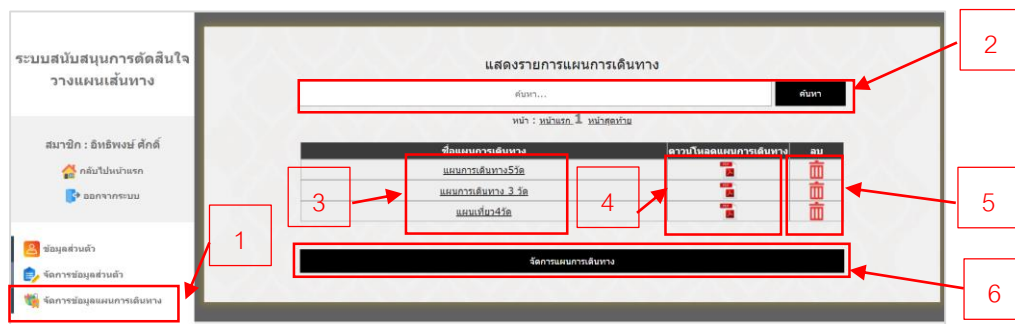
หมายเลข 4 ป้อนอีเมล

หมายเลข 5 ป้อนเบอร์โทรศัพท์

หมายเลข 6 ปุ่มแก้ไขข้อมูล

หมายเลข 7 ปุ่มยกเลิก

หน้าการข้อมูลแผนการเดินทาง



หมายเลข 1 ปุ่มจัดการข้อมูลแผนการเดินทาง

หมายเลข 2 ช่องค้นหาแผนการเดินทางจาก keyword

หมายเลข 3 ปุ่มแสดงรายละเอียดแผนการเดินทาง

หมายเลข 4 ปุ่มดาวน์โหลดแผนการเดินทาง

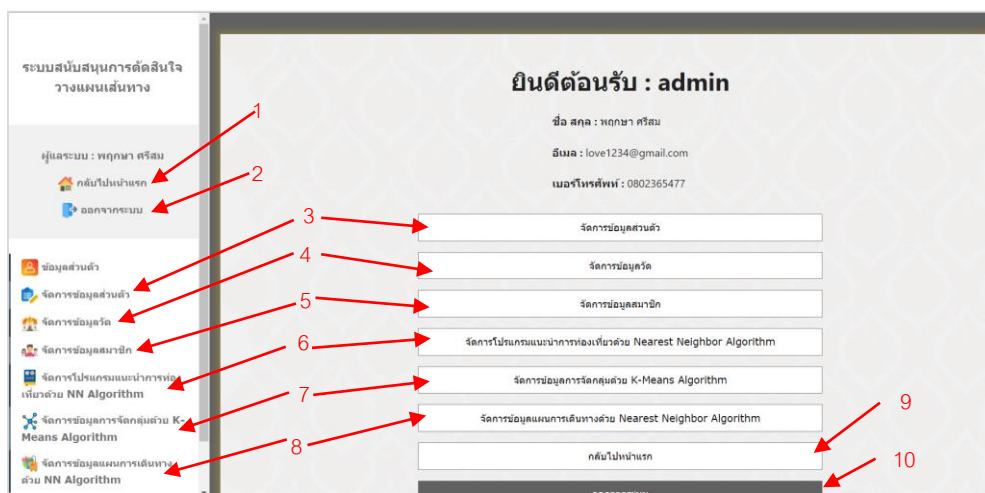
หมายเลข 5 ปุ่มลบแผนการเดินทาง

หมายเลข 6 ปุ่มไปหน้าจัดแผนการเดินทาง

คู่มือสำหรับผู้ดูแลระบบ

ระบบสนับสนุนการตัดสินใจวางแผนเส้นทางไหว้พระทำบุญ จังหวัดเชียงใหม่

เมื่อทำการเข้าสู่ระบบผู้ดูแลระบบ จะมายังแสดงข้อมูลผู้ดูแลระบบ



หมายเลข 1,9 ปุ่มกลับไปยังหน้าแรก

หมายเลข 2,10 ปุ่มออกจากระบบ

หมายเลข 3 ปุ่มจัดการข้อมูลส่วนตัว

หมายเลข 4 ปุ่มจัดการข้อมูลวัด

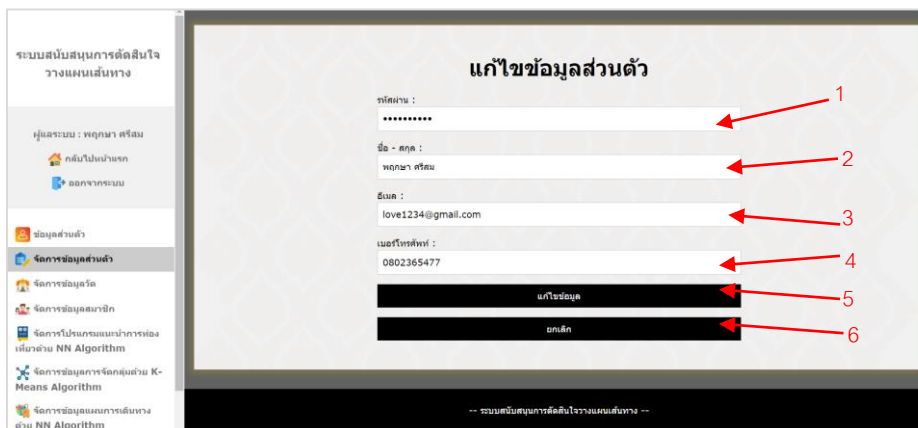
หมายเลข 5 ปุ่มจัดการข้อมูลสมาชิก

หมายเลข 6 ปุ่มจัดการโปรแกรมแนะนำการท่องเที่ยว

หมายเลข 7 ปุ่มจัดการข้อมูลการจัดกลุ่มด้วย K-Means Algorithm

หมายเลข 8 ปุ่มจัดการข้อมูลแผนการเดินทาง

หน้าแก้ไขข้อมูลส่วนตัว



หมายเลข 1 ป้อนรหัสผ่าน

หมายเลข 2 ป้อนชื่อ สกุล

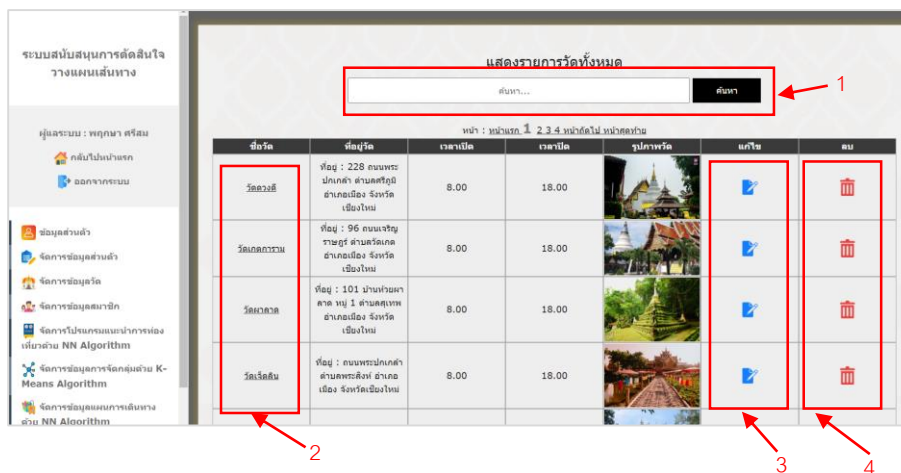
หมายเลข 3 ป้อนอีเมล

หมายเลข 4 ป้อนเบอร์โทรศัพท์

หมายเลข 5 ปุ่มแก้ไขข้อมูล

หมายเลข 6 ปุ่มยกเลิก

หน้าจัดการข้อมูลวัด



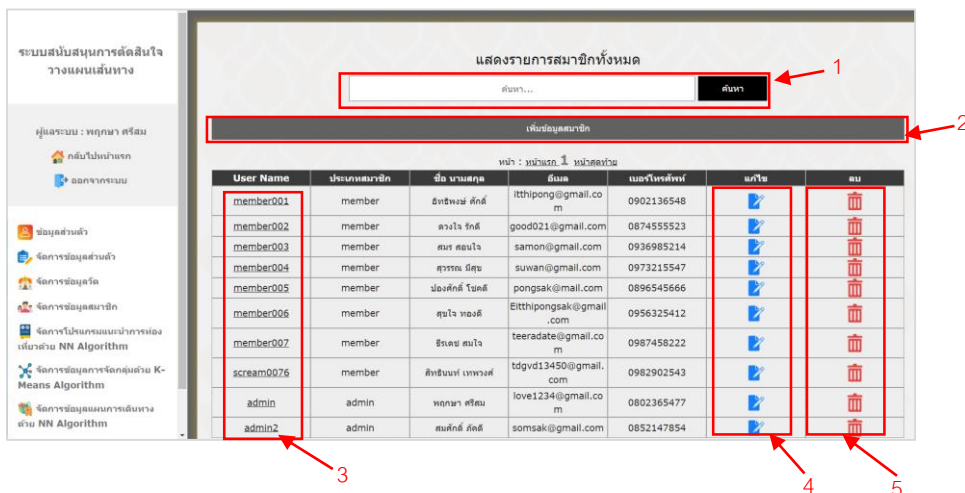
หมายเลข 1 ปุ่มค้นหาข้อมูลวัดจาก keyword

หมายเลข 2 ปุ่มดูข้อมูลวัด

หมายเลข 3 ปุ่มแก้ไขข้อมูลวัด

หมายเลข 4 ปุ่มลบข้อมูลวัด

หน้าจัดการข้อมูลสมาชิก



หมายเลข 1 ปุ่มค้นหาข้อมูลสมาชิกจาก keyword

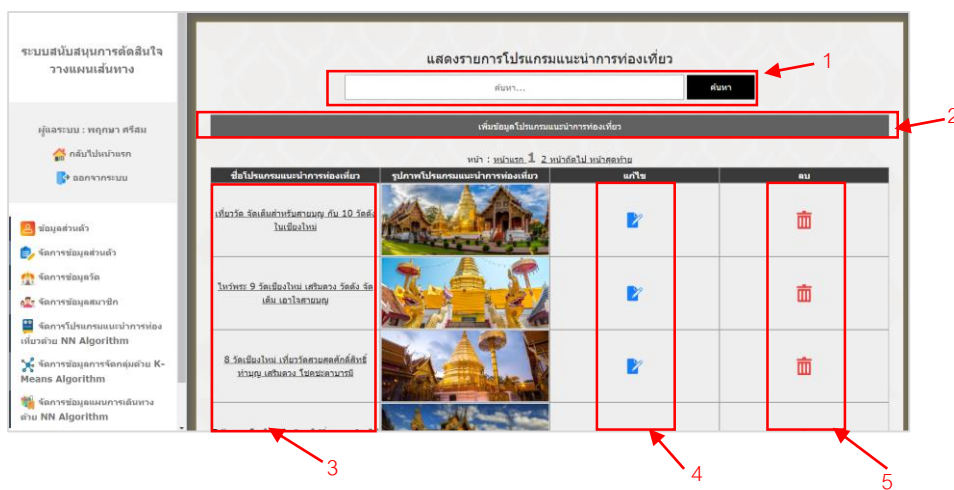
หมายเลข 2 ปุ่มเพิ่มข้อมูลสมาชิก

หมายเลข 3 ปุ่มดูข้อมูลสมาชิก

หมายเลข 4 ปุ่มแก้ไขข้อมูลสมาชิก

หมายเลข 5 ปุ่มลบข้อมูลสมาชิก

หน้าจัดการข้อมูล



หมายเลข 1 ปุ่มค้นหาข้อมูลโปรแกรมแนะนำการท่องเที่ยวจาก keyword

หมายเลข 2 ปุ่มเพิ่มข้อมูลโปรแกรมแนะนำการท่องเที่ยว

หมายเลข 3 ปุ่มดูข้อมูลโปรแกรมแนะนำการท่องเที่ยว

หมายเลข 4 ปุ่มแก้ไขข้อมูลโปรแกรมแนะนำการท่องเที่ยว

หมายเลข 5 ปุ่มลบข้อมูลโปรแกรมแนะนำการท่องเที่ยว

หน้าจัดการข้อมูลการจัดกลุ่มด้วย K-Means Algorithm

ระบบสนับสนุนการตัดสินใจ
วางแผนเส้นทาง

ผู้ดูแลระบบ : พทกษา ศรีสม
คลิกไปหน้าแรก
ออกจากระบบ

ข้อมูลส่วนตัว
จัดการข้อมูลส่วนตัว
จัดการข้อมูลประวัติ
จัดการข้อมูลสมาชิก
จัดการโปรแกรมแนะนำการไหล
เกี่ยวกับ NN Algorithm
จัดการข้อมูลการจัดกลุ่มด้วย K-Means Algorithm
จัดการข้อมูลแผนการเดินทาง
เกี่ยวกับ NN Algorithm

แสดงรายการข้อมูลการจัดกลุ่มด้วย K-Means Algorithm

ค้นหา... ค้นหา

เพิ่มข้อมูลการจัดกลุ่มด้วย K-Means Algorithm

หน้า : หน้าแรก 1 2 3 4 หน้าถัดไป หน้าก่อนหน้า

ชื่อโมเดล	รูปภาพโมเดล	แก้ไข	ลบ
การจัดกลุ่มด้วยเทคนิค K-means Algorithm โดยค่าสมาชิก K = 19			
การจัดกลุ่มด้วยเทคนิค K-means Algorithm โดยค่าสมาชิก K = 18			
การจัดกลุ่มด้วยเทคนิค K-means Algorithm โดยค่าสมาชิก K = 17			

หมายเลข 1 ปุ่มค้นหาข้อมูลการจัดกลุ่มด้วย K-Means Algorithm จาก keyword

หมายเลข 2 ปุ่มเพิ่มข้อมูลการจัดกลุ่มด้วย K-Means Algorithm

หมายเลข 3 ปุ่มดูข้อมูลการจัดกลุ่มด้วย K-Means Algorithm

หมายเลข 4 ปุ่มแก้ไขข้อมูลการจัดกลุ่มด้วย K-Means Algorithm

หมายเลข 5 ปุ่มลบข้อมูลการจัดกลุ่มด้วย K-Means Algorithm

หน้าจัดการข้อมูลแผนการเดินทางด้วย NN Algorithm

ระบบสนับสนุนการตัดสินใจ
วางแผนเส้นทาง

ผู้ดูแลระบบ : พทกษา ศรีสม
คลิกไปหน้าแรก
ออกจากระบบ

ข้อมูลส่วนตัว
จัดการข้อมูลส่วนตัว
จัดการข้อมูลประวัติ
จัดการข้อมูลสมาชิก
จัดการโปรแกรมแนะนำการไหล
เกี่ยวกับ NN Algorithm
จัดการข้อมูลการจัดกลุ่มด้วย K-Means Algorithm
จัดการข้อมูลแผนการเดินทาง
เกี่ยวกับ NN Algorithm

แสดงรายการแผนการเดินทางทั้งหมด

ค้นหา... ค้นหา

หน้า : หน้าแรก 1 หน้าถัดไป

ชื่อแผนการเดินทาง	ข้อมูลผู้ใช้	ดาวับ และแผนการเดินทาง	ลบ
แผนการเดินทางของmember006	member006		
แผนการเดินทางของmember005	member005		
แผนการเดินทางของmember004	member004		
แผนการเดินทางของmember003	member003		
แผนการเดินทาง 55ก	member001		
แผนการเดินทาง 3 5ก	member001		
แผนยี่ง 4 5ก	member001		
แผนของอดีตสมาชิก	admin		
แผนการเดินทาง 10 5ก	admin		
แผนการเดินทาง 55ก	admin		

หมายเลข 1 ปุ่มค้นหาข้อมูลการจัดแผนการเดินทางด้วย NN Algorithm

หมายเลข 2 ปุ่มดูข้อมูลการจัดแผนการเดินทางด้วย NN Algorithm

หมายเลข 3 ปุ่มดาวับรหัสข้อมูลการจัดแผนการเดินทางด้วย NN Algorithm

หมายเลข 4 ปุ่มลบข้อมูลการจัดแผนการเดินทางด้วย NN Algorithm